

Team Pioneer

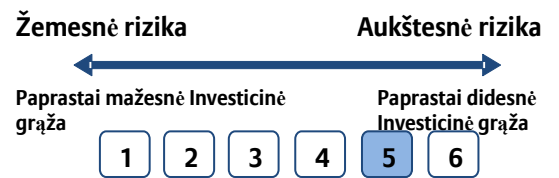
Trumpa fondo apžvalga

Fondo valdytojas	Pioneer Investments Management S.G.R.p.A.
Įkūrimo data	02/04/2013
Valiuta	EUR
Metinis administravimo mokestis	2,00%
Investicinio vieneto vertė 30/06/2016 dieną	€ 10,635
Valdomos lėšos 31/12/2015 dieną (milijonais)	€ 93,95
Bendras išlaidų koeficientas 2015 (TER)	3,67%

Investavimo tikslas:

Kadangi Vidinis investicinis fondas pagal savo pobūdį yra lankstus, nėra galimybės iš anksto apibrėžti konkrečių Vidinio investicinio fondo finansų valdymo kriterijų. Bet kokių atveju investavimo tikslas yra kapitalo augimas pagal su šia investavimo kryptimi susijusios rizikos lygį, ypač pasirenkant kolektyvinio investavimo subjektus, kuriuos administruoja „Pioneer Investments Management“ bendrovė, ir investuojant kita nei euras valiuta.

Rizikos profilis



Aukštas. Rizikos lygis rodo bendrą Vidinio investicinio fondo riziką ir yra apskaičiuojamas pagal kiekybinius modelius, atitinkančius konkrečią investavimo kryptį ir nurodančius potencialaus Vidinio investicinio fondo veiklos rodiklių kintamumo lygį. Kokybinė skalė apibūdinama naudojant šiuos būdvardžius: žemas, žemas-vidutinis, vidutinis, vidutinis-aukštas, aukštas ir labai aukštas.

Rezultatyvumas

skaičiavimai nėra paremti buhalterinės apskaitos duomenimis

Rezultatyvumo duomenų santrauka

Per 3 mėnesius	0,13%
Einamaisiais kalendoriniais metais	-4,91%
Per 1 metus	-7,42%
Per 3 metus	2,77%
Per 5 metus	n.a.
n.a.: duomenų nėra	

1.000 EUR sumos augimas*

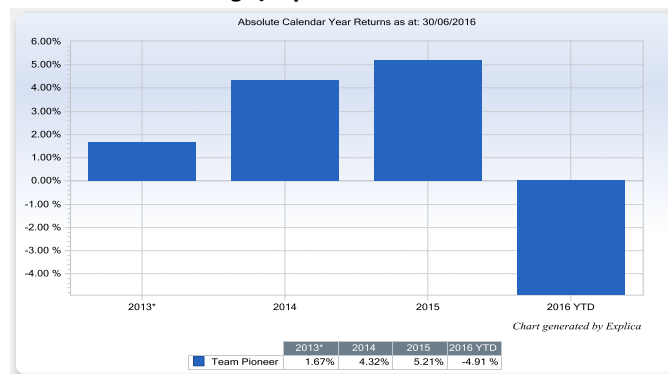


* sukauptos grąžos iš pradinės 1.000 € dydžio investicijos augimo tendencijos

Investicijų grąža pasirinktais laikotarpiais



Investicinė grąža per kalendorinius metus



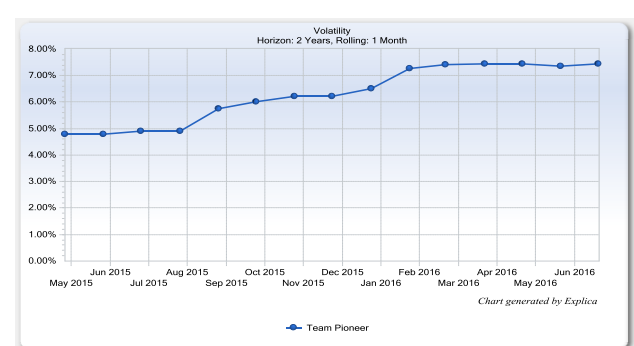
Statistiniai duomenys

Kintamumas	6,29%
Šarpo rodiklis	0,28
SRG rodiklis (sintetinis rizikos ir grąžos rodiklis, angl. SRRI)	4

Turto paskirstymas 30/06/2016 dieną (pirmos 5 pozicijos)

Investicinis subjektas	ISIN kodas	Dalis %
Pioneer Ab Return MS Gr	LU0363630020	41,17%
Pioneer Funds Global Multi Asset	LU1116207686	20,06%
PIONEER FDS- EURO STRATEGIC BOND	LU0329231863	10,03%
PIONEER FDS-US RESEARCH	LU0329237985	5,16%
PIONEER FDS-STRATEGIC INCOME	LU0330606533	5,00%

Kintamumas



Darta Saving Life Assurance dac. Visos teisės saugomos. Čia pateikta informacija, duomenys, analizės ir nuomonės (toliau - Informacija): (1) yra Darta Saving Life Assurance ir su Darta Saving Life Assurance susijusių trečiųjų asmenų – licencijų davėjų nuosavybė; (2) negali būti kopijuojami ar platinami nebent būtų gautas atitinkamas leidimas; (3) nėra konsultacija investicijai klausimais; (4) teikiama tik informavimo tikslais; (5) nebūtinai yra išsamūs, tikslūs ar aktualūs (t.y. nesuteikiamos jokios garantijos dėl Informacijos išsamumo, tikslumo ar aktualumo); ir (6) gali būti paimti iš fondų duomenų paskelbtų skirtingomis datomis. Darta Saving Life Assurance nėra atsakinga už jokių pirkimo ir pardavimo sprendimų, žala ar nuostolius susijusius su Informacija ar jos naudojimu. Prašome patikrinti visą Informaciją prieš ją naudojant ir neatikrėti jokių investavimo sprendimų be profesionalaus finansų patarėjo konsultacijos. Ankstesnių laikotarpių veiklos rodikliai negali garantuoti būsimų laikotarpių veiklos rodiklių. Investuotų lėšų vertė ir iš investicijų gautos pajamos gali tiek padidėti, tiek sumažėti.