

Darta Challenge Team Pictet

darta saving

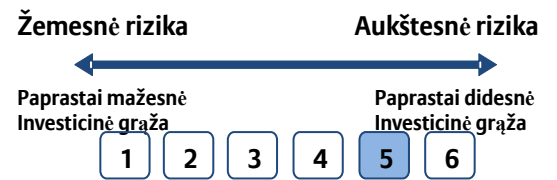
Trumpa fondo apžvalga

Fondo valdytojas	PICTET & CIE (EUROPE) S.A.
Įkūrimo data	01/04/2009
Valiuta	EUR
Metinis administravimo mokestis	2,00%
Investicinio vieneto vertė 30/06/2016 dieną	€ 13,012
Valdomos lėšos 31/12/2015 dieną (milijonais)	€ 314,29
Bendrasis išlaidų koeficientas 2015 (TER)	4,03%

Investavimo tikslas:

Kadangi Vidinis investicinis fondas pagal savo pobūdį yra lankstus, nėra galimybės iš anksto apibrėžti konkrečių Vidinio investicinio fondo finansų valdymo kriterijų. Bet koku atveju investavimo tikslas yra kapitalo augimas pagal su šia investavimo kryptimi susijusios rizikos lygį, ypač investuojant per „Pictet Group“ ir investuojant kita nei euras valiuta.

Rizikos profilis



Aukštas. Rizikos lygis rodo bendrą Vidinio investicinio fondo riziką ir yra apskaičiuojamas pagal kiekybinius modelius, atitinkančius konkrečią investavimo kryptį ir nurodančius potencialaus Vidinio investicinio fondo veiklos rodiklių kintamumo lygį. Kokybinė skalė apibūdinama naudojant šiuos būdvardžius: žemas, žemas-vidutinis, vidutinis, vidutinis-aukštas, aukštas ir labai aukštas.

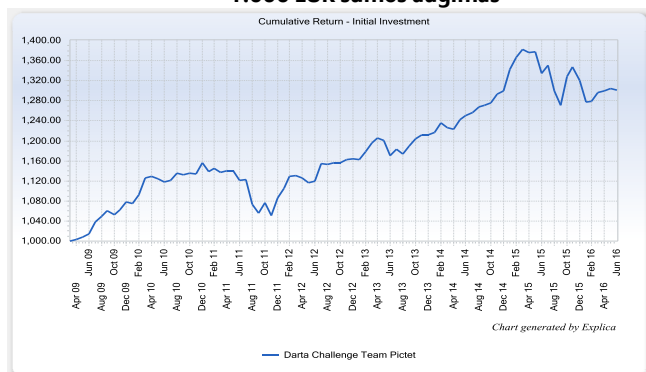
Rezultatyvumas

skaičiavimai nėra paremti buhalterinės apskaitos duomenimis

Rezultatyvumo duomenų santrauka

Per 3 mėnesius	0,40%
Einamaisiais kalendoriniais metais	-1,47%
Per 1 metus	-2,48%
Per 3 metus	3,61%
Per 5 metus	3,01%

1.000 EUR sumos augimas*



* sukauptos grąžos iš pradinės 1.000 € dydžio investicijos augimo tendencijos

Investicijų graža pasirinktais laikotarpiais



Investicinė graža per kalendorinius metus



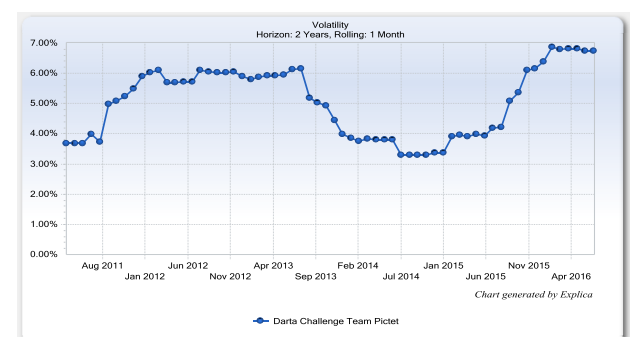
Statistiniai duomenys

Kintamumas	5,86%
Šarpo rodiklis	0,34
SRG rodiklis (sintetinis rizikos ir grąžos rodiklis, angl. SRRI)	4

Turto paskirstymas 30/06/2016 dieną (pirmos 5 pozicijos)

PICTET-MULTI ASSET GLOB.OPPORT PX	LU1115920636	Dalis %	73,76%
PICTET-QUALITY GLOBAL EQUITY(P)	LU0845340131		4,94%
Pictet USA Index	LU0474966164		3,94%
Pictet-European Sustainable Equities	LU0144509717		3,83%
Pictet-EUR Government Bonds-P	LU0241467587		2,98%

Kintamumas



Darta Saving Life Assurance dac. Visos teisės saugomos. Čia pateikta informacija, duomenys, analizės ir nuomonės (toliau - Informacija): (1) yra Darta Saving Life Assurance ir su Darta Saving Life Assurance susijusių trečiųjų asmenų - licencijų davėjų nuosavybė; (2) negali būti kopijuojami ar platinami nebent būtų gautas atitinkamas leidimas; (3) nėra konsultacija investicijų klausimais; (4) teikiama tik informavimo tikslais; (5) nebūtinai yra išsamūs, tikslūs ar aktualūs (t.y. nesuteikiama jokiais garantijomis dėl Informacijos išsamumo, tikslumo ar aktualumo); ir (6) gali būti paimti iš fondų duomenų paskelbtų skirtingomis datomis. Darta Saving Life Assurance nėra atsakinga už jokių pirkimo ir pardavimo sprendimus, žalą ar nuostolius susijusius su Informacija ar jos naudojimu. Prašome patikrinti visą Informaciją prieš ją naudojant ir neatlikti jokių investavimo sprendimų be profesionalaus finansų patarėjo konsultacijos. Ankstesnių laikotarpių veiklos rodikliai negali garantuoti būsimo laikotarpio veiklos rodiklių. Investuotų lėšų vertė ir iš investicijų gautos pajamos gali tiek padidėti, tiek sumažėti.